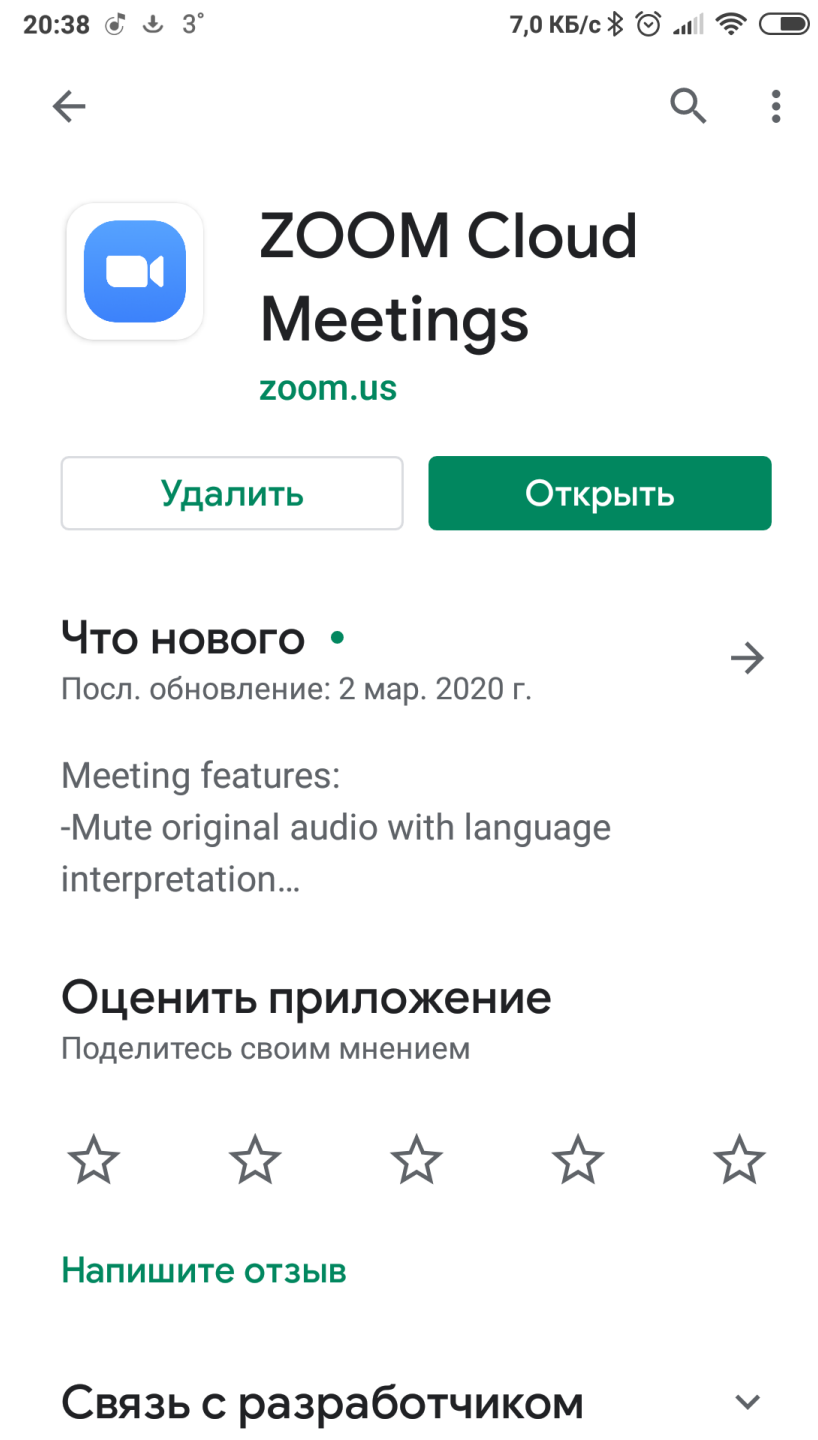


# **Работа на платформе Zoom (учеников)**

Уважаемые родители и обучающиеся!  
Трансляции видеоуроков проходят на платформе ZOOM Cloud Meetings. Для подключения к видеотрансляции урока своей группы, класса или параллели следуйте инструкции:  
1. Скачайте приложение ZOOM Cloud Meetings (zoom.us) в Play Market или App Store и запустите его. На ноутбук – скачиваете по ссылке <https://zoom.us/support/down4j>.



**2. Найдите кнопку "Войти в конференцию" и нажмите её.**

20:39

0,2 КБ/с



## Начать конференцию

Запускайте и входе в видеоконференции на ходу

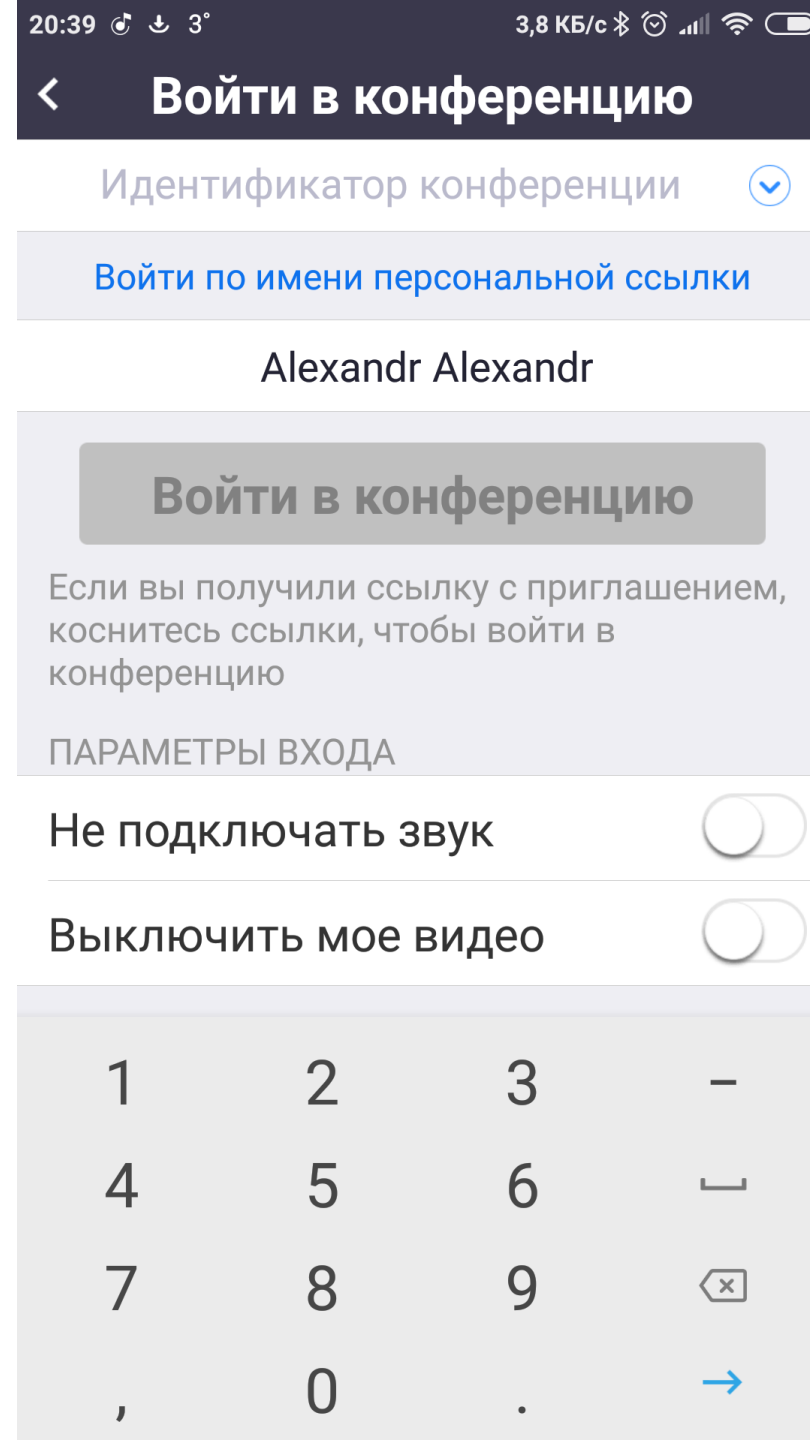


**Войти в конференцию**

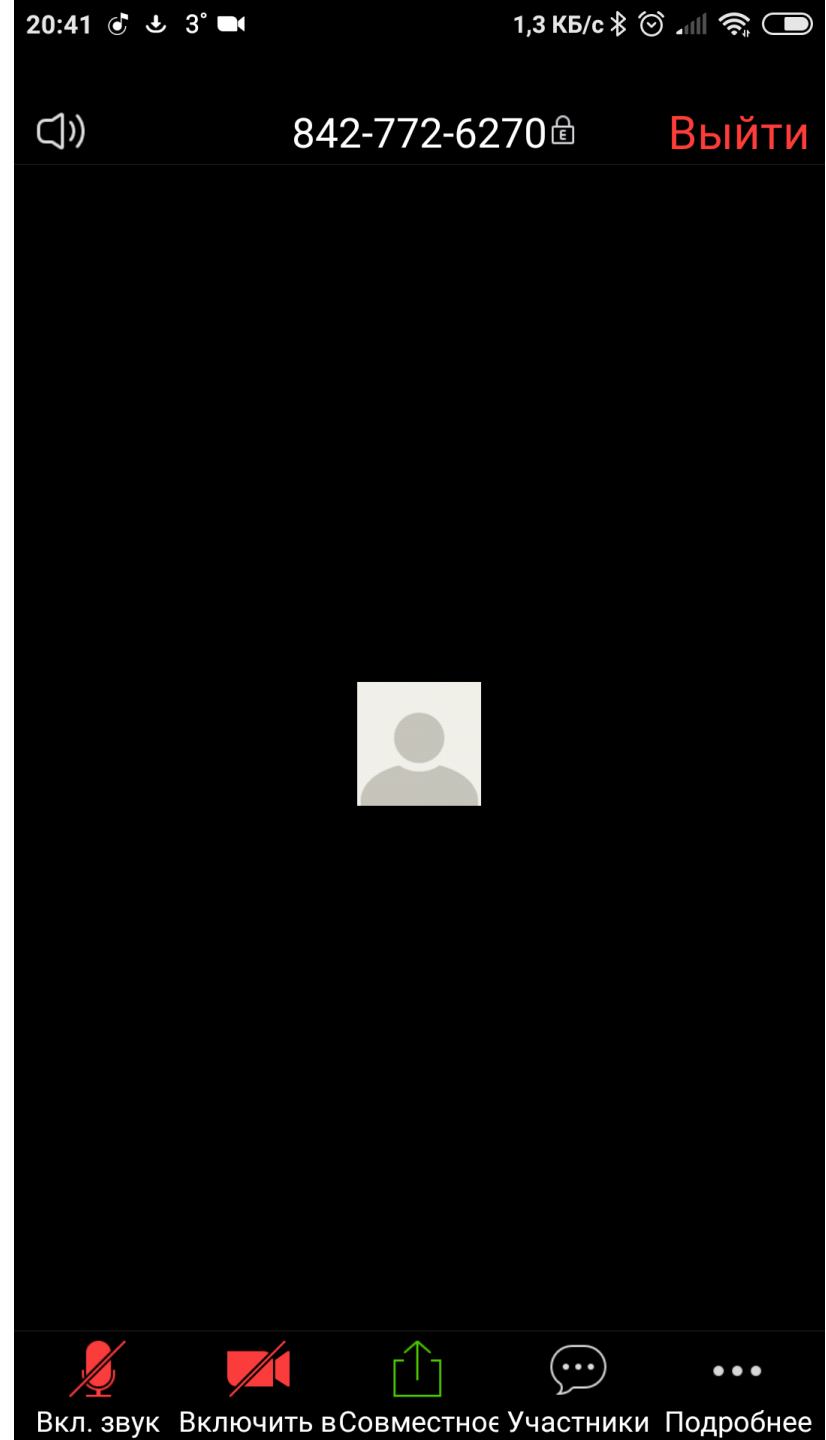
Регистрация

Войти в систему

**3. В появившейся экранной форме в поле "Идентификатор конференции" введите цифровой код (10 цифр), полученные от классного руководителя или учителя предметника и нажмите "Войти в конференцию"**



**4. После входа в конференцию (видеоурок) убедитесь, что ваши звук и видеочасть отключены (красные перечёркнутые пиктограммы внизу экрана), если это не так - отключите звук и камеру, чтобы не мешать учителю вести урок.**



**5. Если хотите покинуть видеоурок, нажмите кнопку "Выйти" вверху справа.**